



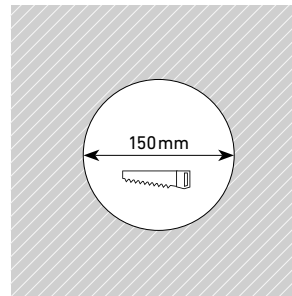
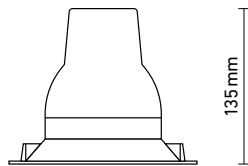
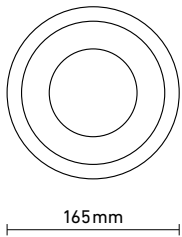
# CARDA 90 DOWNLIGHT

## RD LEUCHTEN AG

KOMPLEXES EINFACH MACHEN.



- COB LED,  $\leq 148 \text{ lm/W}$  Systemeffizienz <sup>1)</sup>**
  - 220-240VAC 50/60Hz**
  - 34W Maximum**
  - $\leq 4600 \text{ lm}$  <sup>1)</sup>**
  - 2700K, 3000K, 4000K, Mezt, CRI 80 - 98 <sup>2)</sup>**
  - Spot / Medium Flood / Flood / Wide Flood**
  - ON/OFF, optional DALI, Casambi, ZigBee**
  - Umgebungstemperatur  $t_a = 25^\circ\text{C}$**
  - 50 Leuchten pro Sicherungsautomat B16A**
  - Photobiologische Sicherheit RG1**
  - IP20**
  - 50'000 Std (L90 B10)**
  - 800g <sup>3)</sup>**
- 



### Farben: <sup>4)</sup>



schwarz    silber    weiss

### Leuchtenfamilie:



CARDA COMPETENCE



CARDA

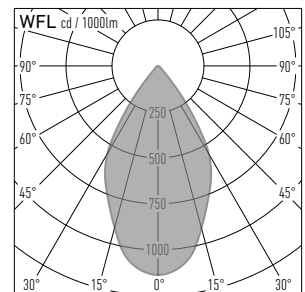
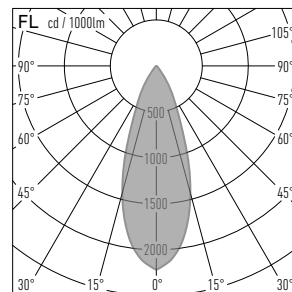
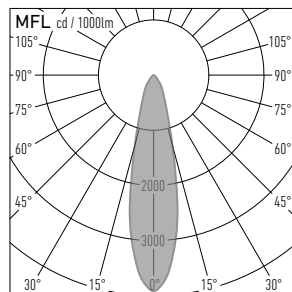
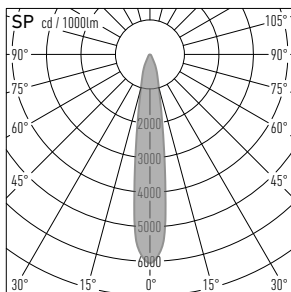


CARDA 90



CARDA 90 DOWNLIGHT

### LVK:



1) Effizienz gemessen mit COB-LED 4000K CRI80 @500mA, maximaler Leuchtenlichtstrom @900mA, Energieeffizienzklasse mit 34W 3000K CRI80

2) Andere Lichtfarben / Farbtemperaturen auf Anfrage

3) Leuchte, Treiber und Sekundärkabel

4) Pulverbeschichtung, Sonderfarben auf Anfrage

Toleranz Leistung und Lichtstrom =  $\pm 10\%$ , Farbtemperatur =  $\pm 100\text{K}$ . Messresultate bei  $25^\circ\text{C}$  Umgebungstemperatur. Irrtum und technische Änderungen vorbehalten.