


2021.11.30



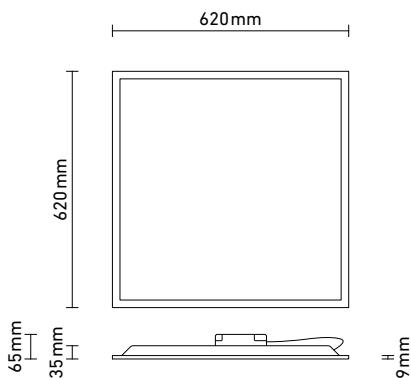
FLAT PANEL

RD LEUCHTEN AG

KOMPLEXES EINFACH MACHEN.



-  SMD LEDs, $\leq 126 \text{ lm/W}$ Systemeffizienz ¹⁾
-  220-240VAC 50/60Hz
-  43W Maximum
-  $\leq 4800 \text{ lm}$ ¹⁾
-  3000K, 4000K, 6500K; CRI 80, 90
-  ON/OFF, optional DALI
-  Umgebungstemperatur $t_a = 25^\circ\text{C}$
-  40 Leuchten pro Sicherungsautomat C16A
-  Photobiologische Sicherheit RG0, UGR ≥ 19
-  IP40
-  50'000 Stunden (L80 B20)
-  1850g ²⁾
-      



Varianten:

- 625x625
- 600x600
- 1200x600
- 1200x300

Zubehör:


Montageclips (4 St.)



Seilaufhängung



Anbaurahmen



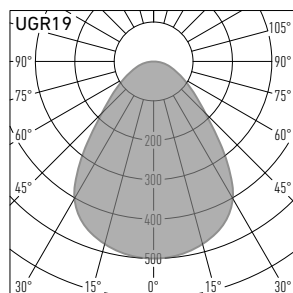
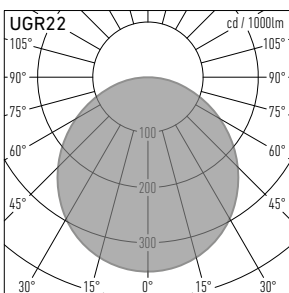
Einbaurahmen



Notfallpaket



LVK:



1) Version 625x625 [mm] UGR22, Effizienz und Energieeffizienzklasse gemessen mit 4000K CRI80 34W, maximaler Leuchtenlichtstrom mit 4000K CRI80 43W

2) Leuchte, Treiber und Sekundärkabel

Toleranz Leistung und Lichtstrom = $\pm 10\%$, Farbtemperatur = $\pm 100\text{K}$. Messresultate bei 25°C Umgebungstemperatur. Irrtum und technische Änderungen vorbehalten.